

Выйти



ВЕБИНАР «ЦИФРОВАЯ СРЕДА: ПЕДАГОГИЧЕСКАЯ ПРАКТИКА»

14 АПРЕЛЯ

ПРИНЯТЬ УЧАСТИЕ

- Начало
- Справочный раздел
- Поиск по сайту
- Мои классы
- Вебинары
- ТОПы
- Учебные заведения
- Предметы
- Проверочные работы
- Результаты учащихся
- Обновления
- Управление пользователями

По решению Минпросвещения России с 23 марта до 12 апреля во всех школах России объявлены каникулы, о чём сообщил министр просвещения Сергей Кравцов. Министерство просвещения рекомендует ресурс «ЯКласс» для дистанционного обучения в период каникул.

Краткое руководство «ЯКласс» – о том, как организовать дистанционную работу на время каникул.

Учить

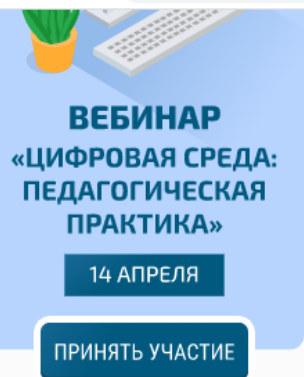
- В разделе «Предметы» есть вся необходимая теория, чтобы ученики могли обратиться за справкой
→ [Инструкция](#)
- В «Редакторе предметов» вы можете размещать собственные учебные материалы и задания, в том числе метапредметные
→ [Инструкция](#)
- Если ученик выполнил задание неправильно, ему помогут «Шаги решения». Система выдаст подробное объяснение алгоритма решения, а после предложит сделать новое упражнение — для отработки и закрепления материала
- Воспользуйтесь тренажёрами для тематической подготовки, чтобы помочь ученикам разобраться с экзаменационными заданиями:



Взаимодействовать

- Отправляйте ссылки на нужные темы в мессенджеры. А если электронный журнал школы связан с «ЯКласс», то можно отправлять ссылки через него, и это удобно, так как учащиеся уже будут авторизованы под своим логином
- ЯКласс интегрирован со всеми основными электронными журналами
→ [Инструкция](#)
- Чтобы пригласить родителей в ЯКласс, отправьте им ссылку — они свяжут свои профили с аккаунтом ребёнка и смогут контролировать, как школьник занимается во время каникул
















[Пригласить родителей](#)
- Для дистанционного общения с учащимися рекомендуем использовать Skype или Microsoft Teams. Если у школьника есть пароль от Офис 365, он может использовать его для подключения к ЯКласс



ВЕБИНАР
**«ЦИФРОВАЯ СРЕДА:
ПЕДАГОГИЧЕСКАЯ
ПРАКТИКА»**

14 АПРЕЛЯ

ПРИНЯТЬ УЧАСТИЕ

-  Начало
-  Справочный раздел
-  Поиск по сайту
-  Мои классы
-  Вебинары
-  ТОПы
-  Учебные заведения
-  Предметы
-  Проверочные работы
-  Результаты учащихся
-  Обновления
-  Управление пользователями
-  Подписка Я+
-  Новости
-  Переменка

Контролировать

- Выдавайте проверочные работы по пройденным темам. Они проверяются автоматически, оценка выставляется в электронный журнал — вы экономите время
→ [Инструкция](#)
- Вы сможете контролировать освоение тем, используя отчёт «Результаты учащихся»
→ [Инструкция](#)
- Используйте ЯКласс для создания автоматизированных отчётов — уведомляйте руководство обо всех материалах, которые освоили ваши ученики
→ [Инструкция](#)

Учиться

- Мы хотим помочь всем педагогам, которые столкнулись с необходимостью работать дистанционно. Для этого мы регулярно проводим вебинары, на которых рассказываем, как организовать учебный процесс в удалённом формате.
 - ▶ «Прошедшие вебинары» — посмотрите записи трансляций. Эксперты и учителя ЯКлассных школ рассказали, как они строят дистанционное обучение.
 - ▶ «Будущие вебинары» — регистрируйтесь на новые вебинары ЯКласс, чтобы больше узнать о дистанционном обучении и получить полезные советы от педагогов-практиков и экспертов.
- Пошаговое руководство по организации дистанционного обучения вы можете найти в нашей презентации
↓ [Скачать](#)

Если у вас есть какие-либо вопросы, обращайтесь к нам! Мы с удовольствием поможем.

Электронная почта: info@yaklass.ru

Круглосуточный телефон:

8 (800) 600 04 15

Также подробнее ознакомиться с функционалом «ЯКласс» вы можете, пройдя дистанционный курс повышения квалификации «Цифровая образовательная среда».

Выдать проверочную работу